

Brugervejledning

Skyhost GPS Viewer app (Android)

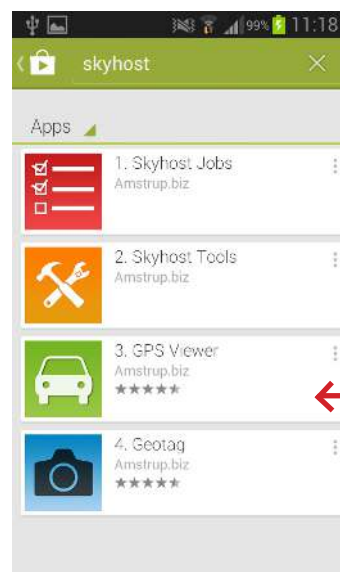


Installation

(Bemærk: for at kunne bruge app'en skal du have et aktivt abonnement samt gps tracker fra Skyhost)



1: Gå ind i Google Play Butik og søg på Skyhost (hvis ikonet ikke er på skrivebordet findes det i programmer)



2: Installer Skyhost GPS Viewer App - Vælg GPS Viewer ->Tryk "INSTALLER" og "ACCEPTER"

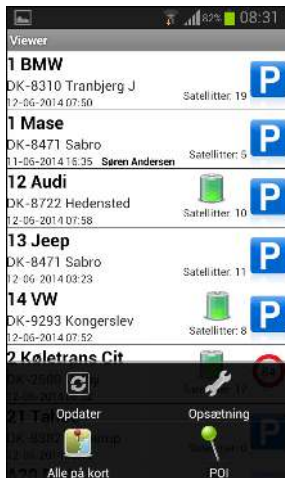


3: Find og åbn App'en i Programmer - kopier evt. genvej til skrivebordet



4: Når App'en åbnes første gang indtastes brugernavn & kode udleveret fra Skyhost -> Vælg om app'en skal auto opdatere oplysninger -> Tryk "Gem"

Funktionsoversigt



Trackere

Under trackere får du et samlet overblik over dine enheder på listeform.

Tryk på den enkelte enhed for at få vist enheden på kort.

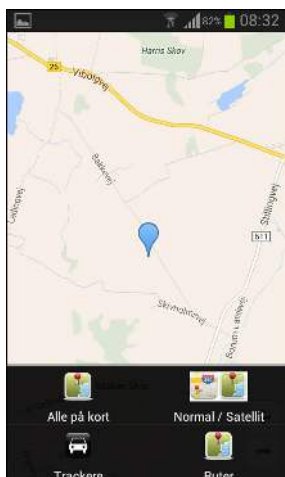
Trykker du på telefonens menuknap har du følgende muligheder:

Opdater: Opdaterer dine enheders status og position.

Opsætning: Login oplysninger og auto opdatering.

Alle på kort: Viser alle dine enheder på kort

POI: Oversigt over dine POI registreringer.



Kort

Viser din enheds position på kort.

trykker du på tracker ikonet kommer info om enheden - tryk på infobjælken for at gå til detaljeret info - her kan du se ressourcer tilknyttet enheden samt få rutebeskrivelse til den.

Trykker du på telefonens menuknap har du følgende muligheder:

Alle på kort: Viser alle dine enheder på kort.

Normal/Satellit: Skifter måden kortet vises på.

Trackere: Går til oversigt over dine enheder.

Ruter: Viser dine gemte ruter.



POI (kategorier)

Oversigt over dine POI kategorier.

Trykker du på telefonens menuknap kan du at vælge at sortere kategorierne efter status.

Tryk på en kategori for at få vist POI registreringerne under denne.

Funktionsoversigt



POI (registreringer)

Oversigt over dine registreringer: (under den valgte kategori)

Tryk på en registrering for at få vist den på kort.

Tryk på "i" ikonet for detaljeret info om en registrering, se evt. tilknyttet billede og ændre status på job.

Trykker du på telefonens menuknap har du følgende muligheder:

Trackere: Går til oversigt over dine enheder.

Alle POI på kort: Viser alle dine registreringer under valgte kategori på kort.