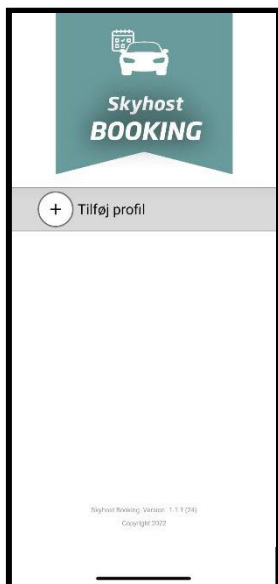


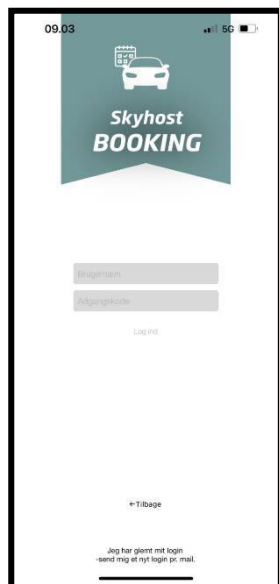
BOOKING APP VEJLEDNING

Opret / Slet Bruger + Glemt kode

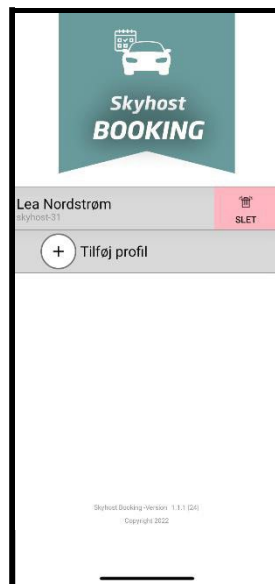
Billede 1



Billede 2



Billede 3



Billede 1

Tryk "Tilføj profil"

Billede 2

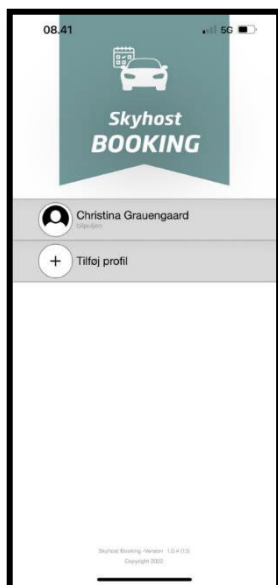
Indtast de udleverede oplysninger

Billede 3

For at slette en bruger, "swipe" til venstre til det røde felt med "slet" kommer frem. Tryk derefter på "slet".

Login

Billede 4



Billede 5



Billede 4

Tryk på din profil

Billede 5

Indtast din kode

Glemt kodeord?

Tryk "Tilføj profil" og vælg:

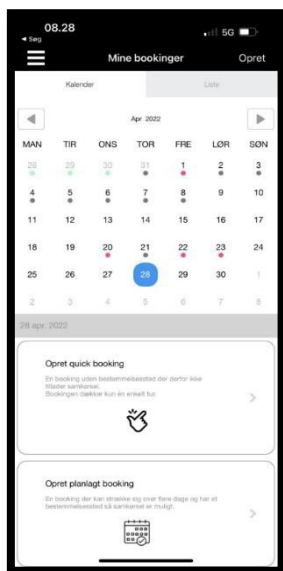
"Jeg har glemt min kode"

Nederst på siden

Opret Booking

Opret Quick Booking

Billede 6



Billede 7



Billede 8



Billede 6

Vælg dato

Tryk "Opret Quick Booking"

Billede 7

Vælg opsamlingssted

Vælg dato & tidspunkt for
Afhentning & aflevering

Billede 8

Søg efter foretrukne køretøj

Klik på det ønskede køretøj i
listen med "Ledige køretøjer"

Billede 9



Billede 9

Tjek informationer er korrekte

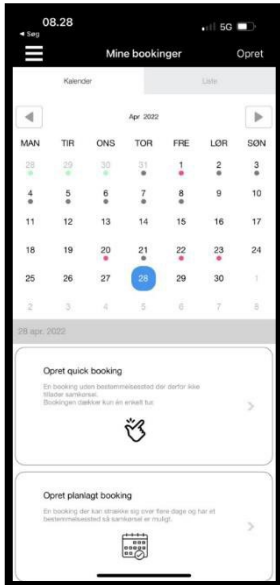
Tryk "Godkend"

Køretøjet er nu booket

Opret Booking

Opret planlagt booking – Til faste kørsler eller samkørsel

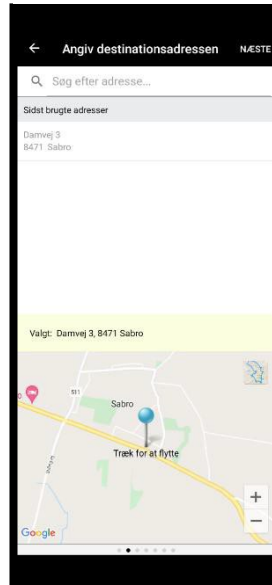
Billede 10



Billede 11



Billede 12



Billede 10

Tryk på **"Opret Planlagt Booking"**

Billede 11

Vælg opsamlingssted

Billede 12

Se adresse på kort

Tryk **"næste"** når placering er korrekt

Billede 13



Billede 14



Billede 13

Vælg tid for **afhentning** og **aflevering**

Evt. kryds af, hvis samme booking skal gælde hver dag

Billede 14

Du **ønske samkørsel**

Udfyld max afstand fra dig, samt antal sæder du skal bruge.

Ledige kørsler vil vises på listen, tryk på en for at vælge, tryk **"godkend"** i næste vindue.

"Din samkørsel er nu booket"

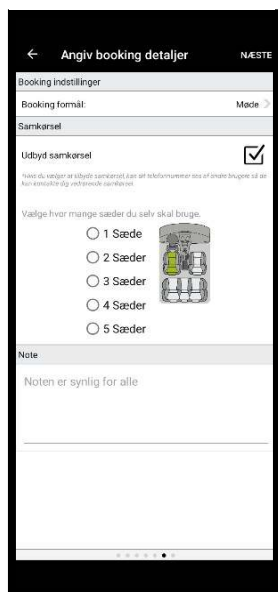
Du **kører selv**

Kører du selv, så tryk **"kør selv"** og se billede 15 - 17

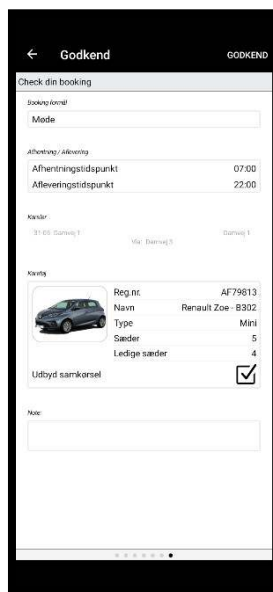
Billede 15



Billede 16



Billede 17



Billede 15
vælg køretøj

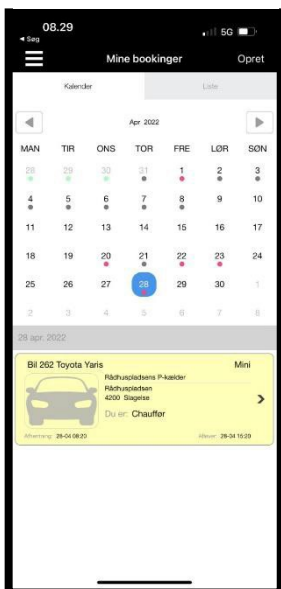
Billede 16
Vælg om du vil udbyde kørslen som samkørsel, og angiv hvor mange pladser du selv skal bruge

Billede 17
Tjek at detaljerne på kørslen er korrekte

Tryk "Godkend"

Afhent booket køretøj

Billede 18



Billede 19



Billede 20



Billede 18
Booking markeres med **GUL**
Når tidspunkt for booking er nær.

Billede 19
vælg hvad der skal ske med booking.

For informationer om reservationer til samkørsel tryk "Se detaljer" -> Billede 20

Billede 21



Billede 22



Billede 23



Billede 21

Tryk "Lås op"

Billede 22

Hvis køretøjet har nøglefri betjening, vil du kunne låse bilen op via appen.

Tryk "Lås op"

Billede 23

Tryk "Bekræft udført"

Billede 24



Billede 24

Bilen er nu låst op.

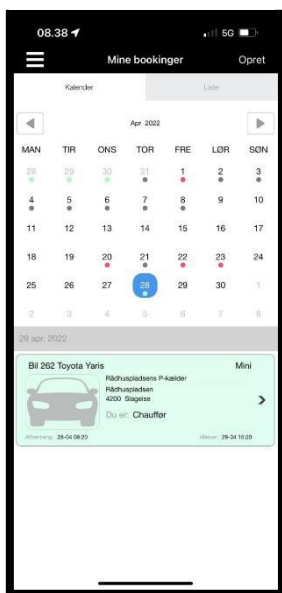
Nøglen ligger i nøgleboks eller handskerum.

Tryk "OK"

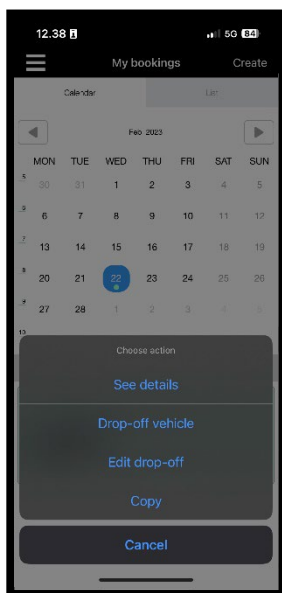
Køretøjet er nu klar til brug

Aflevering af køretøj


Billede 25



Billede 26



Billede 27



Billede 25

Vælg bil markeret med **GRØN**

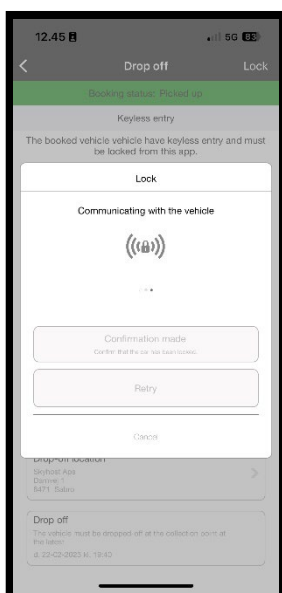
Billede 26

Vælg, hvad der skal ske med køretøjet

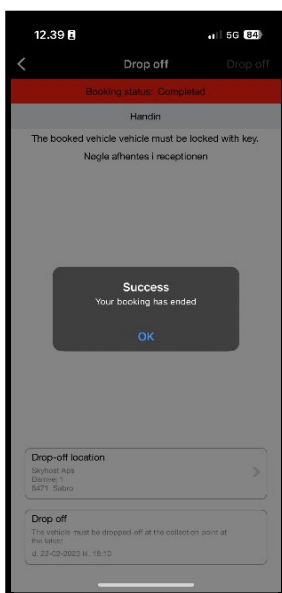
Billede 27

Tryk "aflever"

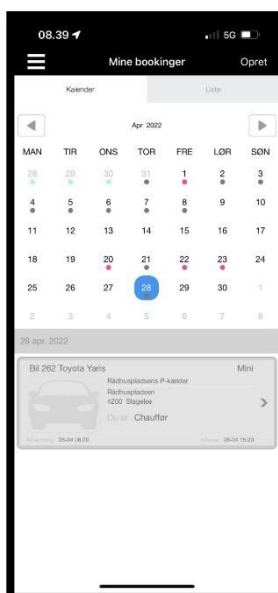
Billede 28



Billede 29



Billede 30



Billede 28

Appen kommunikerer med køretøjet.

Billede 29

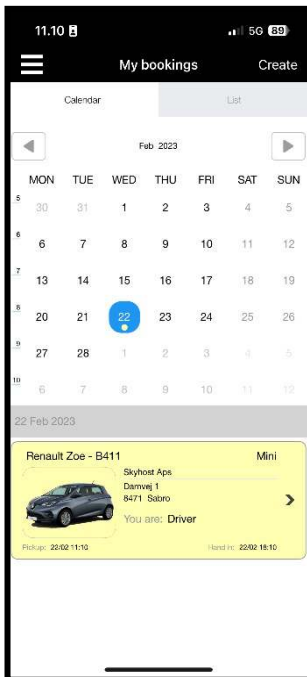
Tryk "OK"

Billede 30

Det afleverede køretøj er nu markeret med **GRÅ**

Rediger afhentning

Billede 31



Billede 32



Billede 31

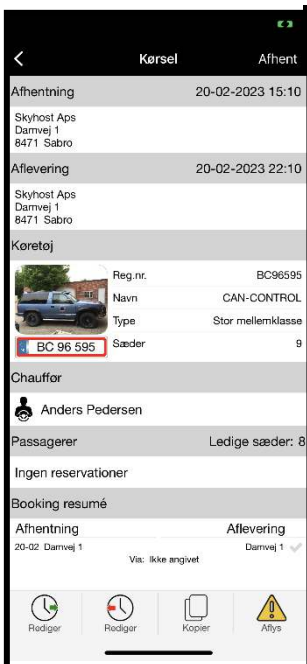
Vælg booking som skal redigeres

Billede 32

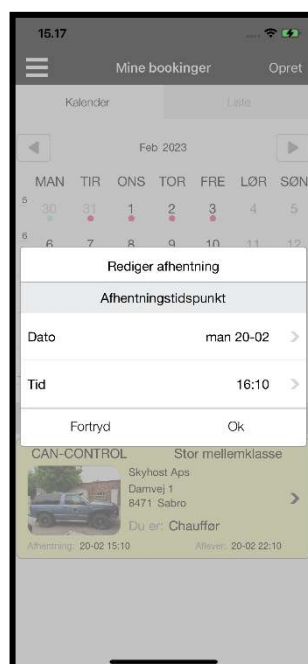
Vælg "Se detaljer" eller "rediger afhentning".

Hvis "Rediger afhentning" er valgt se **billede 34**

Billede 33



Billede 34



Billede 33

Vælg ur symbol med grøn pil ->

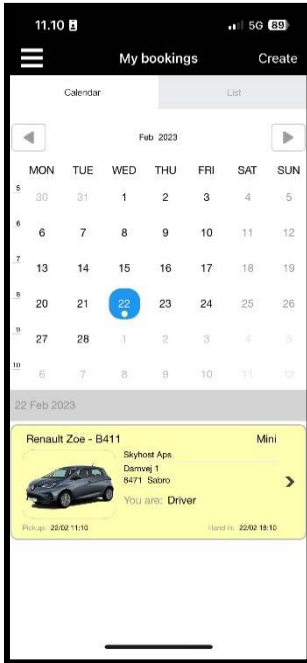
Billede 34

Rediger dato & tidspunkt for Booking.

Tryk "Ok"

Rediger aflevering

Billede 35



Billede 36



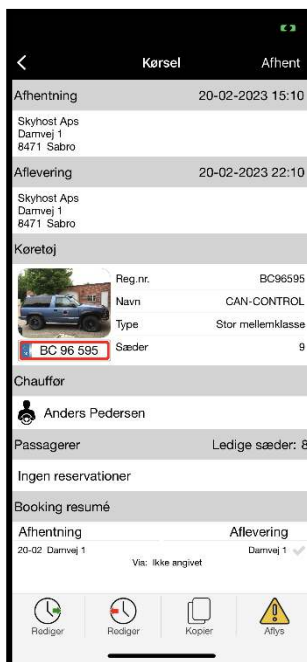
Billede 35

Vælg booking som skal redigeres

Billede 36

Vælg "Se detaljer" eller "rediger aflevering".

Billede 37



Billede 38



Billede 37

Vælg ur symbol med rød pil <-

Billede 38

Rediger dato & tidspunkt for Booking.

Tryk "Ok"

Kopier booking

Billede 39



Billede 40



Billede 39

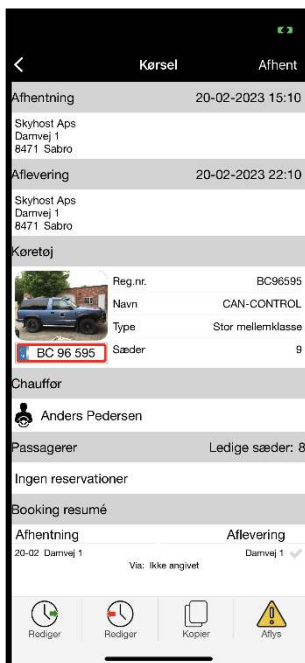
Vælg booking som skal redigeres

Billede 40

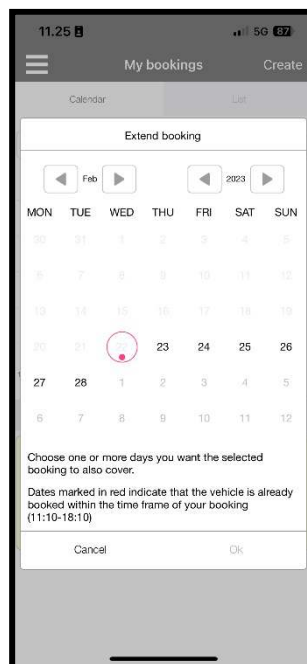
Vælg "Se detaljer" eller "Kopier".

Hvis "kopier" er valgt, se billede 42

Billede 41



Billede 42



Billede 41

Vælg "kopier" symbolet.

Billede 42

Vælg de dage den valgte booking skal kopieres til

Tryk "OK"